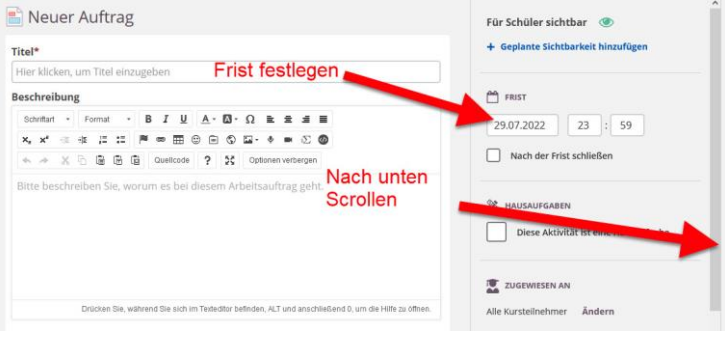
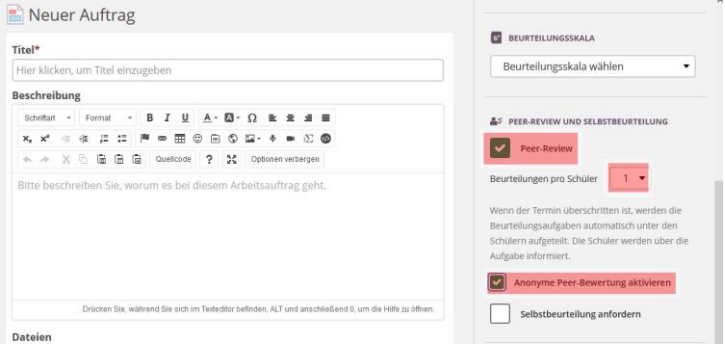
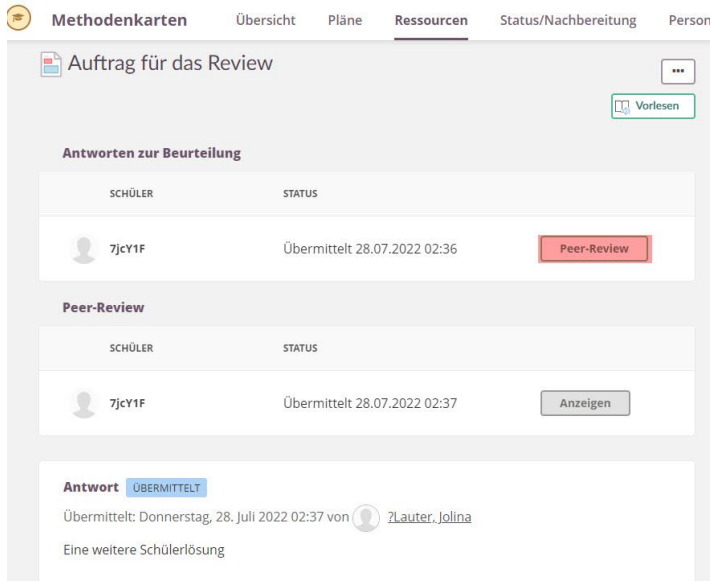


<p>1</p>		<p>Zunächst erstellen Sie ganz normal einen Auftrag – und vergeben hier zwingend eine Frist.</p>
<p>2</p>		<p>Nun können Sie Peer-Review festlegen. In der Regel wird es wohl genügen, dass sich ein(e) Lernende(r) eine weitere Schülerlösung anschaut. Ich empfehle, die Bewertung anonym vornehmen zu lassen, um die Bewertung unabhängig vom Ansehen der Person zu ermöglichen. Zudem schützen Sie so Lernende, deren Lösung nicht gelungen ist.</p>
<p>3</p>		<p>Wenn ein(e) Lernende(r) nun nach Ende der Frist erneut auf den Auftrag klickt, kann er oder sie nun eine andere Schülerlösung anonym beurteilen und sich auch seine eigene Beurteilung anzeigen lassen, sobald sie fertig ist.</p>

Erklärvideo



<https://t1p.de/mmcm0>