
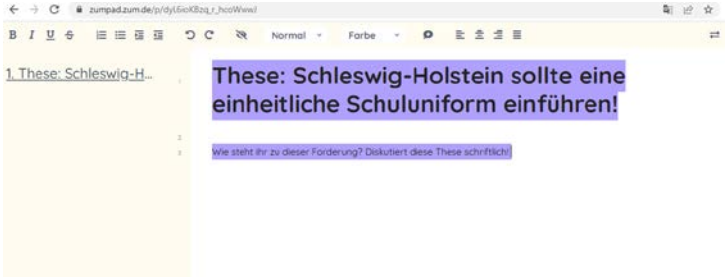



<p>1</p>		<p>Diese Erklärung bezieht sich auf das Angebot der Zentrale für Unterrichtsmedien im Internet e.V.</p> <ol style="list-style-type: none"> Seite öffnen: https://zum-pad.zum.de Neues Pad wählen
<p>2</p>		<p>Ggf. eine These vorgeben oder später die Schülerinnen oder Schüler auffordern, eine zu diskutierende These aufzuschreiben.</p>
<p>3</p>		<p>Über das Teilen-Symbol wird unter <i>Verknüpfungen</i> ein Link erzeugt, über den die Schülerinnen und Schüler auf das Pad zugreifen können.</p> <p>Dieser Link kann den Lernenden direkt oder per QR-Code zur Verfügung gestellt werden (siehe „QR-Codes an Stationen“).</p>

<p>4</p>		<p>Die Teilnehmerinnen und Teilnehmer der Diskussion können nun im ZUM-Pad schriftlich diskutieren.</p>
<p>5</p>		<p>Über das Teilnehmer-Symbol können sich die Teilnehmerinnen und Teilnehmer Namen geben. Dabei ist natürlich besonders auf den Datenschutz zu achten.</p>
<p>6</p>		<p>Über den erzeugten Link, kann auch die Lehrkraft jederzeit auf das ZUM-Pad zugreifen.</p> <p>Das ZUM-Pad wird nach einiger Zeit wieder gelöscht. Aktuell löscht ZUM die Pads nach ca. einem halben Jahr.</p>

Erklärvideo

