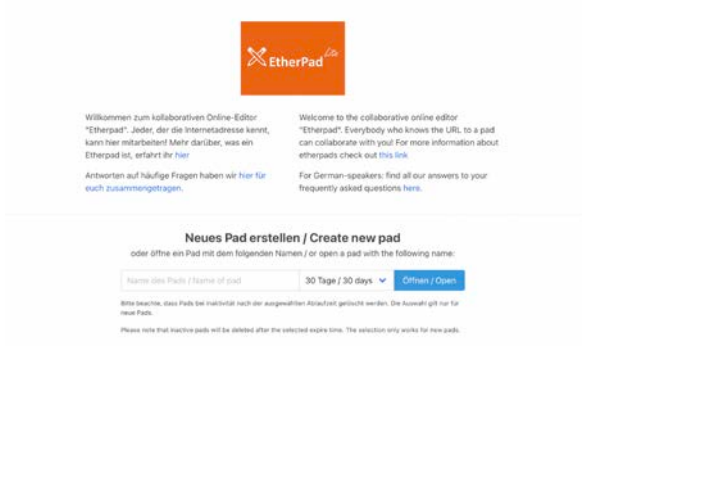
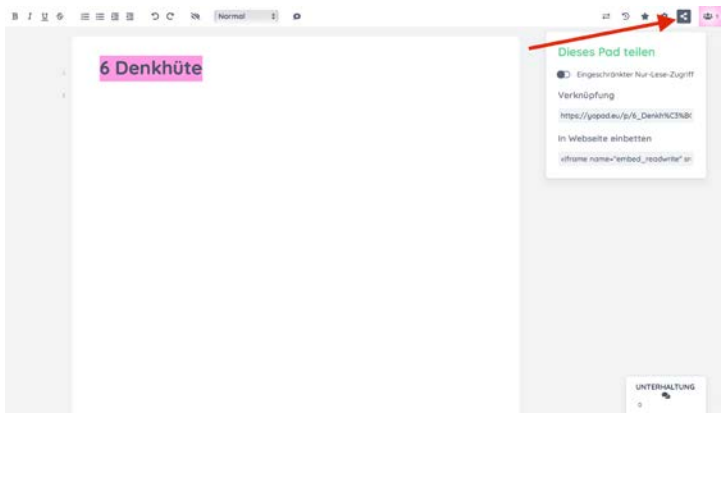
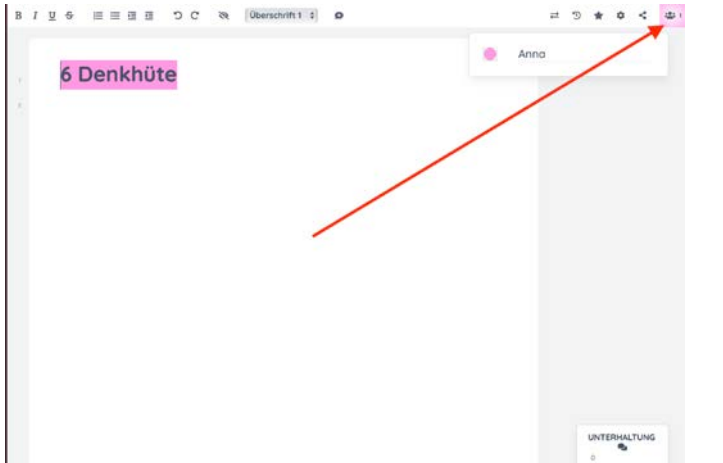
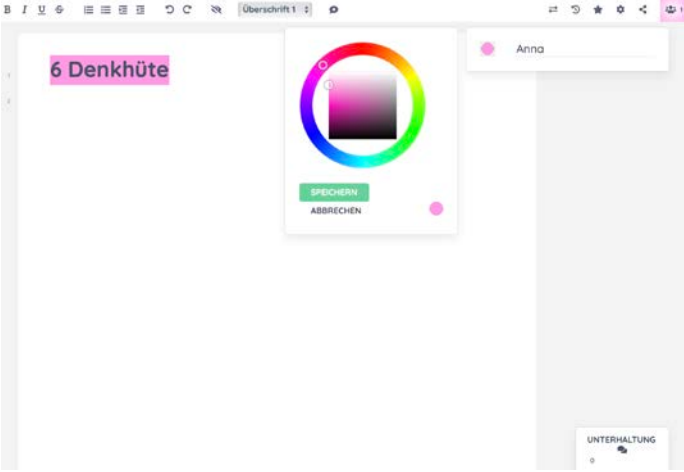
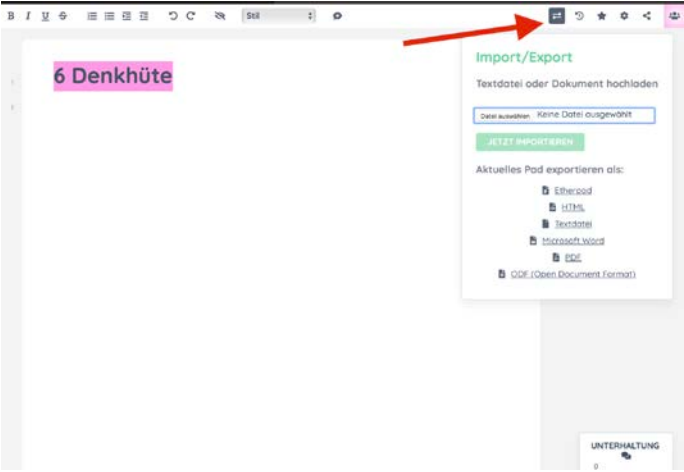


<p>1</p>		<p>Um die Methode <i>6 Denkhüte</i> online kollaborativ anzuwenden, können <i>Etherpads</i> als einfache Schreibprogramme genutzt werden. Über die entsprechende Internetseite kann die Lehrkraft i. d. R. ohne Registrierung eine neue Seite (<i>Pad</i>) erstellen und diese dann über den entsprechenden Link an die SuS weitergeben.</p>
<p>2</p>		<p>Damit die SuS schreiben können, muss das Pad über die entsprechende Verknüpfung geteilt werden. Bei einigen Anwendungen geht das nicht durch das Kopieren des Links aus der Kopfzeile des Browsers, sondern nur über die entsprechende <i>Teilen</i>-Funktion in der Menüleiste.</p>
<p>3</p>		<p>In <i>Etherpad</i>-Anwendungen werden über das Personen-Icon die Nutzer angezeigt, die sich auf der Seite befinden. Die SuS können hier ihren Namen oder ihre Initialen eingeben und durch Klicken auf die Farbe daneben eine entsprechende Farbe auswählen.</p>

<p>4</p>		<p>Für die Methode <i>6 Denkhüte</i> bietet es sich bei der Farbauswahl und Benennung der Mitarbeitenden an, die zufällig vorgegebenen Farben auf die für die Methode vereinbarten Farben abzuändern und die Namen ggf. durch die Funktionen im Rahmen der Methode abzuändern (bspw. lila/kritisches Denken; blau/positives Denken usw.)</p>
<p>5</p>		<p>Die meisten <i>Etherpad</i>-Anwendungen ermöglichen den Import/Export. So können die Ergebnisse in ein anderes Format exportiert (meist pdf) und gesichert werden.</p>

Erklärvideo

