

Schuljahreswechsel – Wo bleiben meine Kurse?

Schuljahreswechsel

Wo bleiben meine Kurse?

Inhalte

1. Nach dem Archivieren

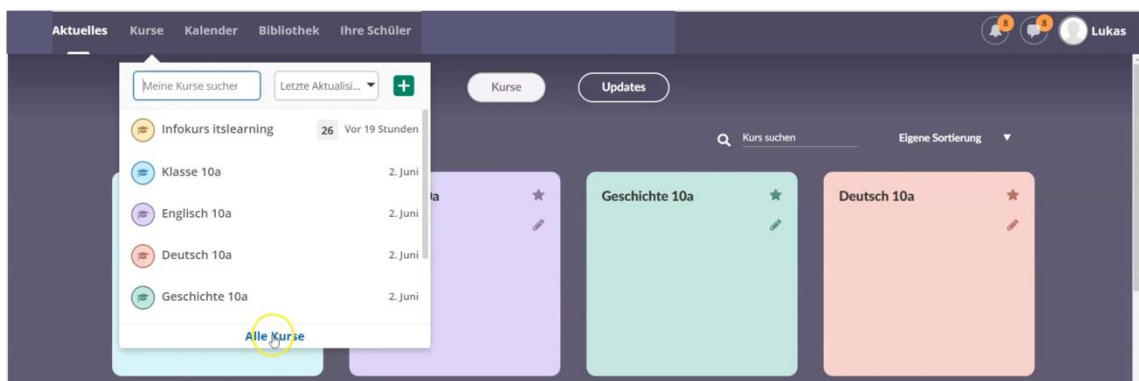
- In meiner Kursliste „Archiviert“
- „Reaktivierung“ jederzeit möglich

2. Nach dem Löschen

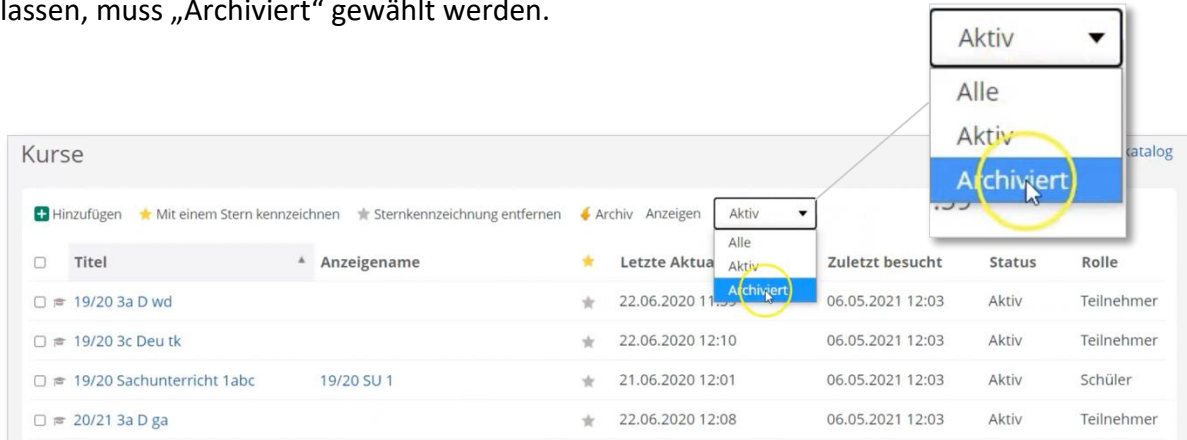
- Im Papierkorb des Administrators (30 Tage Quarantäne)
- Wiederherstellung möglich

1) Nach dem Archivieren

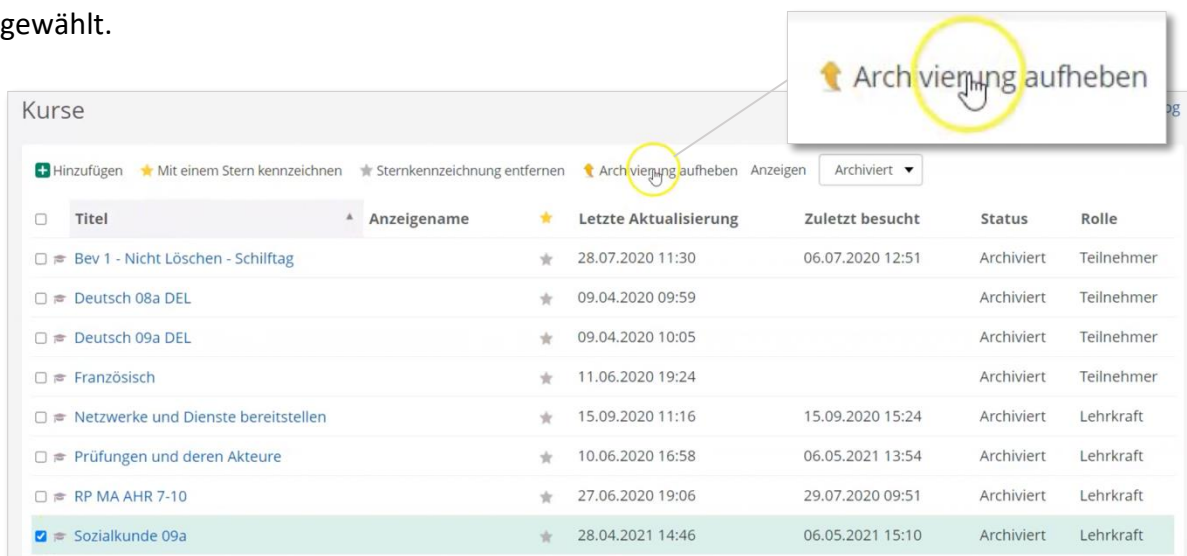
Lehrkräfte verfügen über eine Liste, die alle archivierten Kurse anzeigt (unter Kurse → Alle Kurse). Diese Kurse können jederzeit reaktiviert werden.



Mithilfe der Dropdown-Liste kann bezüglich der Ansicht zwischen aktiven, archivierten und allen Kursen gewählt werden. Um archivierte Kurse anzeigen zu lassen, muss „Archiviert“ gewählt werden.



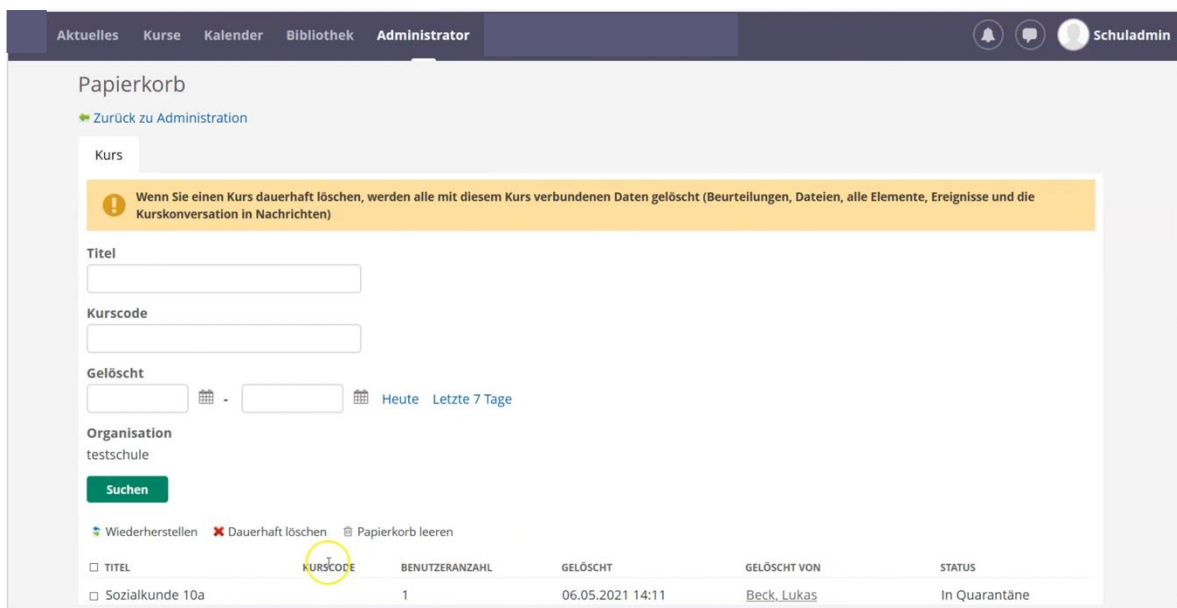
Nun muss der archivierte Kurs markiert werden, sodass das Kästchen mit einem Haken und blauer Farbe gefüllt ist. Anschließend wird die Option „Archivierung aufheben“ gewählt.



Nun ist der zuvor archivierte Kurs in der Liste der aktiven Kurse zu finden. Um diesen oben auf der „Aktuelles“-Seite anzeigen zu lassen, kann dieser noch mit einem Sternchen markiert werden.

2) Nach dem Löschen

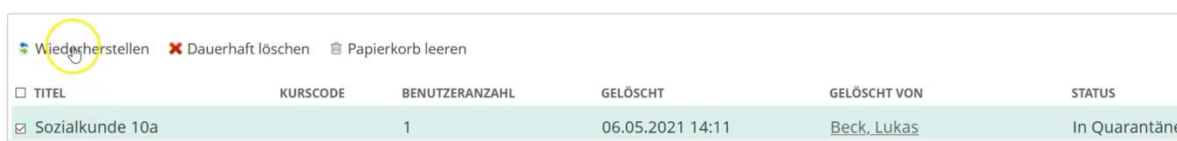
Gelöschte Kurse landen zunächst im Papierkorb des Administrators.



Hier haben sie für mind. 30 Tage den Status der Quarantäne. Der Administrator kann während dieses Zeitraums den Kurs nicht dauerhaft löschen.

| TITEL | KURSCODE | BENUTZERANZAHL | GELÖSCHT | GELÖSCHT VON | STATUS |
|--|----------|----------------|------------------|-----------------------------|---------------|
| <input type="checkbox"/> Sozialkunde 10a | | 1 | 06.05.2021 14:11 | Beck, Lukas | In Quarantäne |

Ist ein Kurs versehentlich gelöscht worden, kann der Administrator darum gebeten werden, den Kurs wiederherzustellen. Solange der Kurs nicht dauerhaft gelöscht worden ist, ist eine Wiederherstellung möglich.



Erst wenn der Administrator für den Kurs nach Ablauf der Quarantäne „Dauerhaft löschen“ wählt, ist eine Wiederherstellung nicht mehr möglich.

Diese Anleitung wird bereitgestellt von itslearning. Wir wünschen Ihnen viel Erfolg bei der Anwendung!